



## Междинен индивидуален отчет за финансовото състояние към 31 декември 2022 г.

Активи	Пояснение	31 декември 2022 хил. лв.	31 декември 2021 хил. лв.
<b>Нетекущи активи</b>			
Имоти, машини и съоръжения	5	610	607
Нематериални активи	6	6 542	9 664
Инвестиции в дъщерни предприятия	7	67 035	78 141
Инвестиционни имоти	8	9 707	9 601
Дългосрочни вземания от свързани лица	29	-	3 807
Дългосрочни вземания	10	-	426
Отсрочени данъчни пасиви	9	833	-
<b>Общо нетекущи активи</b>		<b>84 727</b>	<b>102 246</b>
<b>Текущи активи</b>			
Търговски вземания	11	73	60
Предплащания и други активи	12	35	170
Краткосрочни вземания от свързани лица	29	956	2 293
Вземания от данъци върху дохода		-	17
Пари и парични еквиваленти	13	3 674	1 775
<b>Общо текущи активи</b>		<b>4 738</b>	<b>4 315</b>
<b>Общо активи</b>		<b>89 465</b>	<b>106 561</b>

Съставил:   
/Маргарита Болдирева/

Изпълнителен директор:   
/Цветан Алексиев/

Главен счетоводител:   
/Николай Яцино/

Дата: 23.01.2023 г.

## Междинен индивидуален отчет за финансовото състояние към 31 декември 2022 г. (продължение)

Собствен капитал и пасиви	Пояснение	31 декември 2022 хил. лв.	31 декември 2021 хил. лв.
<b>Собствен капитал</b>			
Акционерен капитал	14.1	59 361	59 361
Изкупени собствени акции		(585)	(585)
Премиен резерв	14.2	5 372	5 497
Други резерви	14.3	1 245	1 141
Неразпределена печалба		7 559	8 028
Текуща печалба		2 123	1 034
<b>Общо собствен капитал</b>		<b>75 575</b>	<b>74 476</b>
<b>Пасиви</b>			
<b>Нетекущи пасиви</b>			
Пенсионни задължения към персонала	15.2	54	22
Дългосрочни заеми	16	7 457	9 038
Задължения по лизингови договори	17	116	102
Дългосрочни задължения към свързани лица	29	1 242	6 179
Отсрочени данъчни пасиви	9	-	28
<b>Общо нетекущи пасиви</b>		<b>8 869</b>	<b>15 369</b>
<b>Текущи пасиви</b>			
Задължения към персонала	15.2	237	356
Краткосрочни заеми	16	1 418	6 830
Задължения по лизингови договори	17	33	20
Търговски и други задължения	18	163	173
Краткосрочни задължения към свързани лица	29	3 170	9 337
<b>Общо текущи пасиви</b>		<b>5 021</b>	<b>16 716</b>
<b>Общо пасиви</b>		<b>13 890</b>	<b>32 085</b>
<b>Общо собствен капитал и пасиви</b>		<b>89 465</b>	<b>106 561</b>

Съставил:

/Мargarита Болдирева/

Изпълнителен директор:

/Цветан Алексиев/

Главен счетоводител:


/Николай Яцино/


Дата: 23.01.2023 г.

Междинен индивидуален отчет за печалбата или загубата и другия всеобхватен доход за периода, приключващ на 31 декември 2022 г.

	Пояснение	31.12.2022 хил. лв.	31.12.2021 хил. лв.
Приходи от продажби	19	3 217	3 807
Приходи от съучастия	20	9 879	240
Приходи от лихви	20	35	41
Печалба от продажба на нетекущи активи	20	1	5
Приходи от продажба на инвестиции	20	410	7
Други приходи	20	161	531
Разходи за материали	22	(85)	(72)
Разходи за външни услуги	23	(947)	(1 306)
Разходи за персонала	15.1	(1 689)	(1 462)
Разходи за амортизация на нефинансови активи	5, 6, 8	(598)	(567)
Капитализирани собствени разходи	21	-	333
Други разходи	24	(8 340)	(122)
<b>Печалба от оперативна дейност</b>		<b>2 044</b>	<b>1 435</b>
Финансови разходи	25	(790)	(362)
Финансови приходи	25	8	50
<b>Печалба преди данъци</b>		<b>1 262</b>	<b>1 123</b>
Разходи за данъци върху дохода	26	861	(89)
<b>Печалба за периода</b>		<b>2 123</b>	<b>1 034</b>
<b>Обща всеобхватна печалба за периода</b>		<b>2 123</b>	<b>1 034</b>
		<b>лв.</b>	<b>лв.</b>
<b>Печалба на акция</b>	27	<b>0,0358</b>	<b>0,0176</b>

Съставил:   
/Мargarита Болдирева/

Изпълнителен директор:   
/Цветан Алексиев/

Главен счетоводител:   
/Николай Яцино/

Дата: 23.01.2023 г.

## Междинен индивидуален отчет за промените в собствения капитал за периода, приключващ на 31 декември 2022 г.

Всички суми са представени в хил. лв.	Акционерен капитал	Изкупени собствени акции	Премиен резерв	Други резерви	Неразпределена печалба	Текущ финансов резултат	Общо собствен капитал
<b>Салдо към 1 януари 2022 г.</b>	<b>59 361</b>	<b>(585)</b>	<b>5 497</b>	<b>1 141</b>	<b>8 028</b>	<b>1 034</b>	<b>74 476</b>
Печалба за периода	-	-	-	-	-	2 123	2 123
Разпределение на печалба към резерви	-	-	-	104	-	(104)	-
Разпределение на печалба за дивиденди	-	-	-	-	(469)	(930)	(1 399)
Други изменения в собствения капитал	-	500	(125)	-	-	-	375
<b>Салдо към 31 декември 2022 г.</b>	<b>59 361</b>	<b>(85)</b>	<b>5 372</b>	<b>1 245</b>	<b>7 559</b>	<b>2 123</b>	<b>75 575</b>

Съставил:

/Маргарита Болдирева/

Изпълнителен директор:

/Цветан Алексиев/

Главен счетоводител:

/Николай Яцино/

Дата: 23.01.2023 г.

Поясненията към междинния индивидуален финансов отчет от стр. 7 до стр. 48 представляват неразделна част от него.

## Междинен индивидуален отчет за промените в собствения капитал за периода, приключващ на 31 декември 2022 г. (продължение)

Всички суми са представени в хил. лв.	Акционерен капитал	Изкупени собствени акции	Премиен резерв	Други резерви	Неразпределена печалба	Текущ финансов резултат	Общо собствен капитал
Салдо към 1 януари 2021 г.	59 361	(585)	5 497	1 042	7 130	995	73 440
Печалба за годината	-	-	-	-	-	1 034	1 034
Друг всеобхватен доход	-	-	-	-	2	-	2
<b>Общо всеобхватен доход за годината</b>	-	-	-	-	<b>2</b>	<b>1 034</b>	<b>1 036</b>
Разпределение на печалба към резерви	-	-	-	99	896	(995)	-
<b>Салдо към 31 декември 2021 г.</b>	<b>59 361</b>	<b>(585)</b>	<b>5 497</b>	<b>1 141</b>	<b>8 028</b>	<b>1 034</b>	<b>74 476</b>

Съставил:

  
/Маргарита Болдирева/

Изпълнителен директор:

  
/Цветан Алексиев/

Главен счетоводител:

  
/Николай Яцино/


Дата: 23.01.2023 г.

Поясненията към междинния индивидуален финансов отчет от стр. 7 до стр. 48 представляват неразделна част от него.

## Междинен индивидуален отчет за паричните потоци за периода, приключващ на 31 декември 2022 г.

Пояснение	31.12.2022 хил. лв.	31.12.2021 хил. лв.
<b>Оперативна дейност</b>		
Постъпления от клиенти	4 601	4 791
Плащания към доставчици	(2 521)	(2 284)
Плащания към персонал и осигурителни институции	(1 770)	(1 253)
Постъпления/(плащания) за данък върху дохода	17	(28)
Други постъпления/(плащания), нетно	(221)	(133)
<b>Нетен паричен поток от оперативна дейност</b>	<b>106</b>	<b>1 093</b>
<b>Инвестиционна дейност</b>		
Придобиване на имоти, машини и съоръжения	(319)	(2 643)
Постъпления от продажба на имоти, машини и съоръжения	1	5
Придобиване на нематериални активи	-	(307)
Парични потоци, свързани с продажба на инвестиции	7 824	7
Парични потоци, свързани с покупка на инвестиции	(6 058)	(5 093)
Предоставени заеми	(692)	(232)
Постъпления от предоставени заеми	1 639	746
Получени дивиденди	9 966	270
<b>Нетен паричен поток от инвестиционна дейност</b>	<b>12 361</b>	<b>(7 247)</b>
<b>Финансова дейност</b>		
Получени заеми	6 827	7 481
Плащания по получени заеми	(14 907)	(2 186)
Плащания на лихви по заеми	(252)	(131)
Плащания по лизингови договори	(39)	(19)
Плащания на лихви по лизингови договори	(4)	(5)
Постъпления от получени депозити	-	2 300
Плащания по получени депозити	(974)	(799)
Изплатени дивиденди	(1 216)	-
<b>Нетен паричен поток от финансова дейност</b>	<b>(10 565)</b>	<b>6 641</b>
<b>Нетна промяна в пари и парични еквиваленти</b>		
Пари и парични еквиваленти в началото на годината	1 775	1 288
Парични потоци от положителни и отрицателни курсови разлики	(3)	-
<b>Пари и парични еквиваленти в края на годината</b>	<b>13</b>	<b>1 775</b>

Съставил:

  
/Маргарита Болдирева/

Изпълнителен директор:

  
/Цветан Алексиев/

Главен счетоводител:

  
/Николай Яцино/

Дата: 23.01.2023 г.